



## VM Fill rapid

### - Verbundmörtel S -

Быстросхватывающийся клеевой и ремонтный раствор,  
пригодный для затирки войлоком

Цвет	Доступные позиции	
	Кол-во на палете	42
	Единица упаковки	25 кг
	Тип упаковки	мешок полиэтиленовый
	Код упаковки	25
	Арт. №	
altweiss / старинный белый	0519	■

#### Расход

~ 1,3 кг/м<sup>2</sup> на мм толщины слоя

Точный расход определить путем пробного нанесения на образец поверхности достаточной площади.



#### Область применения



- Быстросхватывающийся клеевой, шпатлевочный и тонкослойный штукатурный раствор
- Восстановление растрескавшихся штукатурных фасадов и фасадов с композиционными теплоизоляционными системами (WDVS)
- Цокольная штукатурка

#### Свойства

- Быстрое схватывание
- Обладает водоотталкивающими свойствами
- Паропроницаемость
- Хорошая адгезионная способность
- Можно затирать войлоком
- Водно-, атмосферо- и морозостойкость

#### Технические параметры продукта

Насыпная плотность	~ 1,4 кг/дм <sup>3</sup>
Коэффициент s <sub>d</sub>	0,5 м (при толщине слоя 2 мм)
Количество воды затворения	~ 5,7-5,9 л на 25 кг
Капиллярное водопоглощение	w = < 0,2 кг/(м <sup>2</sup> ·ч <sup>0,5</sup> )
Прочность на сжатие	~ 10 Н/мм <sup>2</sup>
Макс. размер зерна	≤ 0,5 мм

Указанные значения представляют собой типичные свойства продукта и не носят характер гарантийной спецификации.

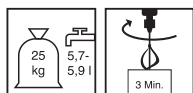
#### Возможные системные продукты

- > **VM Fill (0517)**
- > **Color LA (6400)**
- > **Color SH (0630)**
- > **Color PA (6500)**
- > **Color Flex (2976)**
- > **Tex 4/100 (3880)**

#### Подготовка к выполнению работ

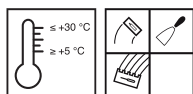
- **Требования к обрабатываемой поверхности**  
Поверхность должна быть прочной, чистой и свободной от пыли.
- **Подготовка поверхности**  
Предварительно смочить поверхность до матово-влажного состояния.

#### Подготовка материала



- **Замешивание**  
В чистую емкость для приготовления раствора залить воду и всыпать сухую смесь. Тщательно перемешать строительным миксером в течение ~ 3 минут до однородного состояния и получения рабочей консистенции.

#### Порядок применения



- **Условия применения**  
Температура материала, окружающей среды и обрабатываемой поверхности: мин. +5 °С, макс. +30 °С.  
Низкие температуры увеличивают, высокие сокращают время жизнеспособности и отверждения.
- **Время пригодности к применению (+20 °С)**  
~ 45 минут

#### Контактный слой

Нанести продукт соответствующим инструментом в качестве контактного слоя.

#### Армирующий слой

Нанести материал толщиной 3 мм зубчатой кельмой.

В верхнюю треть штукатурного слоя уложить армирующую сетку, при этом отдельные полотна сетки должны укладываться с нахлестом не менее 10 см.

#### Оформление поверхности

Нанести второй слой "свежее по свежему".

Загладить поверхность гладким шпателем.

После схватывания выполнить последующую обработку поверхности.

## Указания по применению

Схватившийся раствор нельзя сделать вновь пригодным для применения путем добавления в него воды или свежей смеси.

Поверхность свеженанесенного раствора в течение минимум 4 дней защищать от преждевременного высыхания, воздействия мороза и дождя.

Волосяные/усадочные трещины не являются дефектом, поскольку не оказывают отрицательного влияния на технические свойства материала.

На углах проемов здания выполнить дополнительное диагональное армирование [с помощью армирующей сетки].

При нанесении покрытия на одной обширной непрерывной поверхности не делать перерывов в работе.

Во избежание образования видимых стыков/переходов при обработке обширных поверхностей с использованием строительных лесов наносить покрытие на всех ярусах одновременно.

При машинном нанесении просим предварительно проконсультироваться со специалистами компании Remmers.

## Общие указания

Не выполнять работы на основаниях, подверженных воздействию влаги со стороны конструкции.

Цвет, образующийся после высыхания и отверждения, зависит от условий окружающей среды и методики нанесения материала. Так, свежезаглаженная поверхность выглядит более светлой, чем та, которая была заглажена позднее или затерта до шероховатого состояния. Оттенок цвета материала одного и того же артикула может немного отличаться в зависимости от размера зерна. Воздействие влаги на основание со стороны строительной конструкции может вызвать появление пятен.

Смежные поверхности обрабатывать только материалом с одинаковым номером партии.

Граничащие элементы конструкции и материалы, не предназначенные для обработки данным продуктом, защитить от контакта с ним соответствующим образом.

Может содержать следы пирита (сульфида железа).

Не применять на основаниях, содержащих гипс!

Вода затворения должна по качеству соответствовать питьевой воде.

Смесь с низким содержанием хроматов согласно директиве RL 2003/53/EG.

Всегда выполнять пробное нанесение!

Отклонения от актуальных нормативных положений требуют дополнительного согласования.

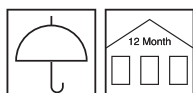
## Рабочий инструмент / очистка



Смесительный инструмент, кельма гладкая, мастерок, войлочная терка, губчатая терка,

Рабочий инструмент очищать в свежем состоянии водой.

## Условия хранения / срок хранения



Хранить в оригинальной закрытой упаковке в сухом месте. Срок хранения 12 месяцев.

## Безопасность / нормативные документы

Подробная информация о безопасности при транспортировке, хранении и обращении, а также об утилизации и экологии приведена в актуальной версии паспорта безопасности.

## Указания по утилизации

Остатки продукта утилизировать в оригинальной упаковке согласно действующим предписаниям. Полностью опустошенные упаковки отправить на вторичную переработку. Утилизировать отдельно от бытовых отходов. Не допускать попадания в канализацию. Не сливать в сливное отверстие.

Обращаем Ваше внимание, что приведенные выше данные были получены в ходе практического применения, а также в лабораторных условиях, являются ориентировочными и поэтому в целом не несут обязывающий характер.

Эти данные представляют собой лишь общие указания и описания нашей продукции, а также информируют о ее назначении и порядке применения. При этом необходимо учитывать, что вслед-

ствие различия и многообразия рабочих условий, применяемых материалов и строительных объектов естественным образом невозможно охватить каждый отдельный случай. Поэтому в данной связи мы рекомендуем в случае сомнения выполнить пробное применение, либо обратиться к нам за дополнительной информацией. Если нами не было оформлено четкого письменного подтверждения пригодности особых качеств и свойств продуктов для конкретной цели применения, определяемой

в договорном порядке, то технические консультации или информирование, даже если они осуществляются в меру всей полноты наших знаний, в любом случае не являются обязывающими. В остальном действуют наши Общие условия продаж и поставок.

С публикацией новой версии настоящего Технического описания предыдущая версия теряет свою силу.

**«ГЕРНИКОН» — профессиональные решения для строительства**